



"Fij-Front" Pillar / "Fij-Front" Runge

ADAICO, S.L.

ADAICO, Ida.


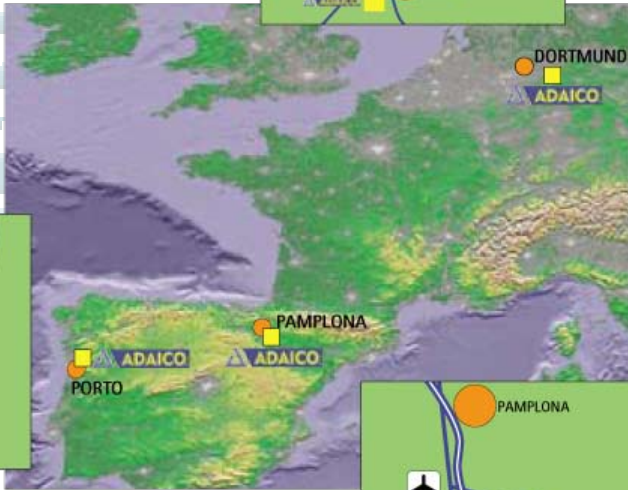
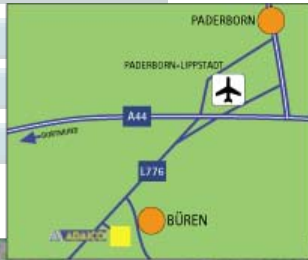
Tudela, s/n - Ciudad del transporte
31119 Imarcoain (Navarra) - España
Tel. +34 948 314 313
Fax +34 948 314 341
E Mail: ventas@adaico.com

Rua Simão Bolivar 259 - 5ª Dto. Frente
4470 - 214 Maia - Portugal
Tel. +351 22 941 06 07
Fax +351 22 941 06 11
E Mail: portugal@adaico.com

Export: Tel.: (34) 948 314 328
e-mail: export@adaico.com

ADAICO INTERNATIONAL, GmbH

Oberer Westring 42
33142 Büren - Deutschland
E Mail: export@adaico.com



www.adaico.com



This pillar makes possible to drive with the roof elevated at different highs between 50 and 400mm.

Instructions:

- 1.-Elevate the roof at the maximum high (400mm).
- 2.-Locate the bolt "A" in the chosen high to drive.
- 3.-The roof will settle on the pillars.
- 4.-To return to the initial position elevate the roof and locate the bolt in the position "0".
- 5.-Let the roof down till it settles on the pillars.

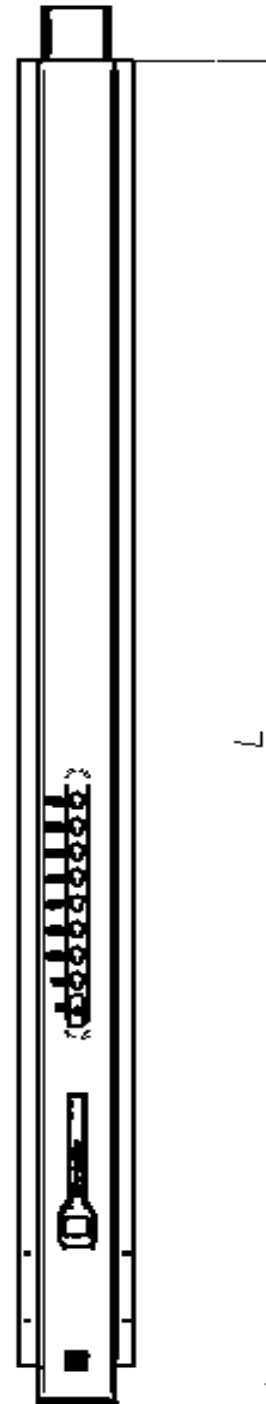

Note: in every position the pillar can be opened without any danger due to the fastening it has with a spring.

Mit dieser Telescopische Runge kann man das Dach in verschiedene Höhen abheben: von 50mm bis 400mm.

Die Weisung:

- 1.-Das Dach bis der Maximum abheben.(400mm)
- 2.-Der Riegel „A“ in der gewünschte Höhe positionieren.
- 3.-Das Dach setzt sich über die Rungen.
- 4.-Das Anfangsposition noch mal zu bekommen man hebt das Dach ab und man lasst der Riegel im Position "0".
- 5.-Man muss das Dach hinuntergehen bis es sich über die Rungen gesetzt ist.

Anmerkung: in irgendeine Position kann man die Runge öffnen da die Runge mit einer Feder festgehalten ist.



"Fij-Front" System

